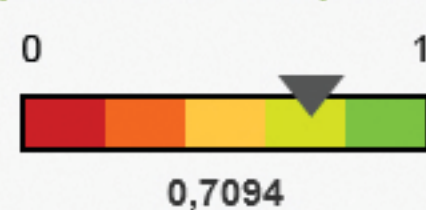


Votos da operadora IRMANDADE DA SANTA CASA DE MISERICÓRDIA DE RIO CLARO

Nome Fantasia	IRMANDADE DA SANTA CASA DE MISERICÓRDIA DE RIO CLARO
Registro ANS	34765-5
CNPJ	56.384.183/0001-40
Razão Social	IRMANDADE DA SANTA CASA DE MISERICÓRDIA DE RIO CLARO
Situação do Registro ANS	Ativa
Total de Consumidores	37.864
Tipo	Operadora médico-hospitalar
Modalidade	Filantropia

[Voltar para consulta](#)

**IDSS da operadora 2023 (Ano-base 2022)**



Pontuação para operadora acreditada: Operadora não Acreditada

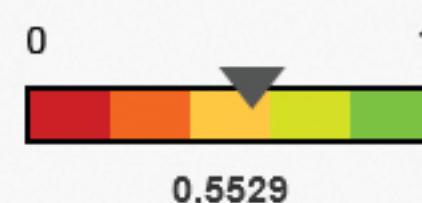
[▶ Ver mais informações](#)

**Indicador bônus**  
Operadora não pontuada

**1 - IDQS - QUALIDADE EM ATENÇÃO À SAÚDE**

Avaliação do conjunto de ações em saúde que contribuem para o atendimento das necessidades de saúde dos beneficiários, com ênfase nas ações de promoção, prevenção e assistência à saúde prestada.

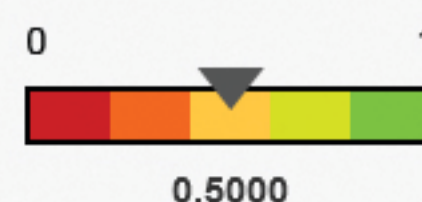
[▶ Ver mais informações](#)



**2- IDGA - GARANTIA DE ACESSO**

Condições relacionadas à rede assistencial que possibilitam a garantia de acesso, abrangendo a oferta de rede de prestadores.

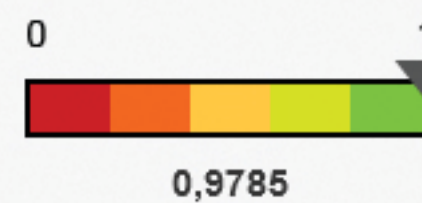
[▶ Ver mais informações](#)



**3 - IDSM - SUSTENTABILIDADE NO MERCADO**

Monitoramento da sustentabilidade da operadora, considerando seu equilíbrio econômico-financeiro, passando pela satisfação do beneficiário e compromissos com prestadores.

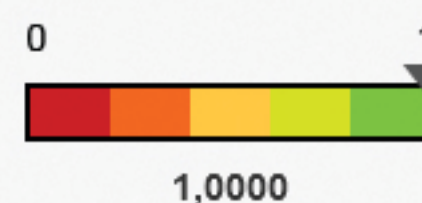
[▶ Ver mais informações](#)



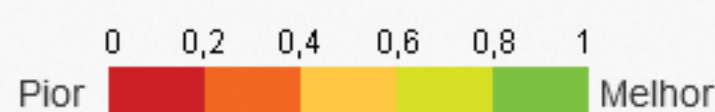
**4 - IDGR - GESTÃO DE PROCESSOS E REGULAÇÃO**

Entre outros indicadores, essa dimensão afere o cumprimento das obrigações técnicas e cadastrais das operadoras junto à ANS.

[▶ Ver mais informações](#)




Faixas de notas de avaliação:

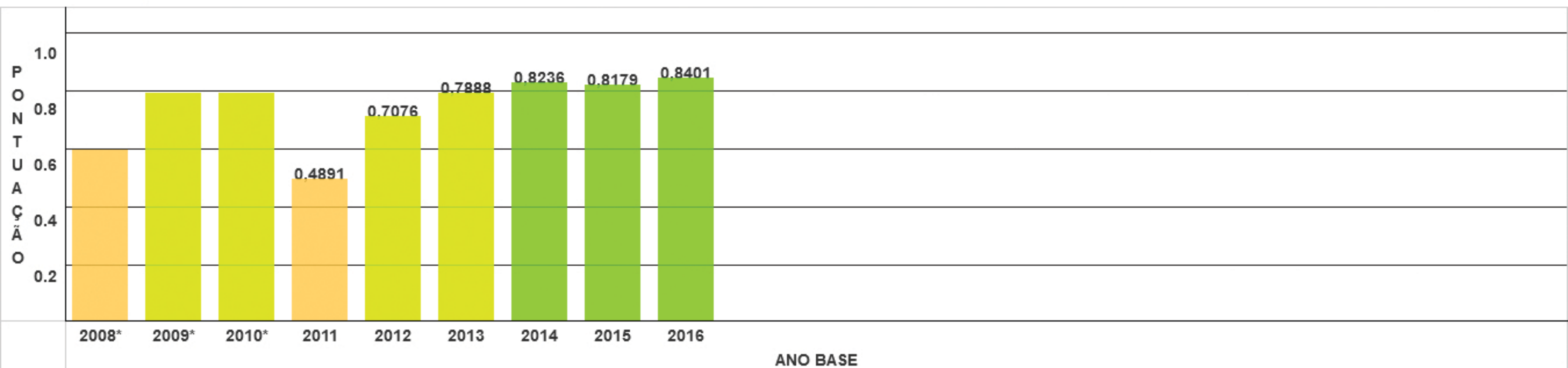


**Gráfico de evolução do IDSS - TISS**

A ANS iniciou, a partir do IDSS ano-base 2017, uma nova etapa do Programa de Qualificação, que usa o Sistema de Informação do Padrão TISS (Troca de Informações na Saúde Suplementar) como fonte de dados para o processamento dos indicadores. A metodologia foi totalmente modificada, com os indicadores calculados sobre uma base de dados nova, gerando resultados que não são totalmente comparáveis com os anos anteriores.



**Gráfico de evolução do IDSS**



Para os anos de 2008, 2009 e 2010 os resultados foram apresentados apenas por faixa.